






**Comisión Municipal de Agua Potable y Alcantarillado
del Municipio de San Fernando, Tamaulipas**
Estado de Actividades
Del 01 de enero al 28 de febrero de 2026
(Cifras en pesos)



	2026	2025
4 INGRESOS Y OTROS BENEFICIOS		
4.1 Ingresos de la Gestión:	3,221,503.31	3,170,682.82
4.1.1 Impuestos	-	-
4.1.2 Cuotas y aportaciones de seguridad social	-	-
4.1.3 Contribuciones de Mejoras	-	-
4.1.4 Derechos	-	-
4.1.5 Productos	-	-
4.1.6 Aprovechamientos	-	-
4.1.7 Ingresos por Venta de Bienes y Prestación de Servicios	3,221,503.31	3,170,682.82
4.2 Participaciones, Aportaciones, Convenios, Incentivos Derivados de la Colaboración Fiscal, Fondos Distintos de Aportaciones, Transferencias, Asignaciones, Subsidios y Subvenciones, y Pensiones y Jubilaciones		
4.2.1 Participaciones, Aportaciones, Convenios, Incentivos Derivados de la Colaboración Fiscal y Fondos Distintos de Aportaciones	-	-
4.2.2 Transferencias, Asignaciones, Subsidios y Subvenciones, y Pensiones y Jubilaciones	-	-
4.3 Otros Ingresos y Beneficios	11.03	6.60
4.3.1 Ingresos Financieros	11.03	6.60
4.3.2 Incremento por Variación de Inventarios	-	-
4.3.3 Disminución del Exceso de Estimaciones por Pérdida o Deterioro u Obsolescencia	-	-
4.3.4 Disminución del Exceso de Provisiones	-	-
4.3.9 Otros Ingresos y Beneficios Varios	-	-
Total de Ingresos y Otros Beneficios	3,221,514.34	3,170,689.42
5 GASTOS Y OTRAS PÉRDIDAS		
5.1 Gastos de Funcionamiento	2,742,979.42	3,947,890.48
5.1.1 Servicios Personales	1,898,172.18	2,187,912.52
5.1.2 Materiales y Suministros	164,064.72	233,596.13
5.1.3 Servicios Generales	680,742.52	1,526,381.83
5.2 Transferencias, Asignaciones, Subsidios y Otras Ayudas		
5.2.1 Transferencias Internas y Asignaciones al Sector Público	-	-
5.2.2 Transferencias al Resto del Sector Público	-	-
5.2.3 Subsidios y Subvenciones	-	-
5.2.4 Ayudas Sociales	-	-
5.2.5 Pensiones y Jubilaciones	-	-
5.2.6 Transferencias a Fideicomisos, Mandatos y Contratos Análogos	-	-
5.2.7 Transferencias a la Seguridad Social	-	-
5.2.8 Donativos	-	-
5.2.9 Transferencias al Exterior	-	-
5.3 Participaciones y Aportaciones		
5.3.1 Participaciones	-	-
5.3.2 Aportaciones	-	-
5.3.3 Convenios	-	-
5.4 Intereses, Comisiones y Otros Gastos de la Deuda Pública		
5.4.1 Intereses de la Deuda Pública	-	-
5.4.2 Comisiones de la Deuda Pública	-	-
5.4.3 Gastos de la Deuda Pública	-	-
5.4.4 Costo por Coberturas	-	-
5.4.5 Apoyos Financieros	-	-
 MVZ OSCAR GONZALEZ RIOS TITULAR DEL ORGANISMO ELABORÓ Y PRESENTÓ	 C.P. Y MA JOSÉ LUIS FLORES GUEVARA COMISARIO	 LCP CLAUDIO DE LA CRUZ HERNANDEZ AUXILIAR CONTABLE RESPONSABLE DE ELABORACION



COMAPA
SAN FERNANDO


"Bajo protesta de decir verdad declaramos que los estados financieros y sus notas, son razonablemente correctos y son responsabilidad del emisor"





**Comision Municipal de Agua Potable y Alcantarillado
del Municipio de San Fernando, Tamaulipas
Estado de Actividades
Del 01 de enero al 31 de diciembre de 2025
(Cifras en pesos)**



	2025	2024
5.5 Otros Gastos y Pérdidas Extraordinarias	- 191,356.00	-
5.5.1 Estimaciones, Depreciaciones, Deterioros, Obsolescencia y Amortizaciones	-	-
5.5.2 Provisiones	-	-
5.5.3 Disminución de Inventarios	-	-
5.5.9 Otros Gastos	- 191,356.00	-
5.6 Inversión Pública	-	-
5.6.1 Inversión Pública No Capitalizable	-	-
Total de Gastos y Otras Pérdidas	2,551,623.42	3,947,890.48
Resultado del Ejercicio (Ahorro/Desahorro)	669,890.92	- 777,201.06


MVZ OSCAR GONZALEZ RIOS
TITULAR DEL ORGANISMO
ELABORO Y PRESENTO


C.P. Y MA JOSE LUIS FLORES GUEVARA
COMISARIO


LCP CLAUDIO DE LA CRUZ HERNANDEZ
AUXILIAR CONTABLE
RESPONSABLE DE ELABORACION



"Bajo protesta de decir verdad declaramos que los estados financieros y sus notas, son razonablemente correctos y son responsabilidad del emisor"